

Anastasis Personal Reader

Miniguia

(Febbraio 2011)

Avvertenza: il presente materiale ha il solo scopo di illustrare gli ausili a disposizione del CTS e non costituisce invito al suo acquisto.

Cos'è? Un lettore – reader con sintesi vocale inclusa in diverse lingue

Che funzione svolge? Rende ogni computer adatto alla lettura di testi:

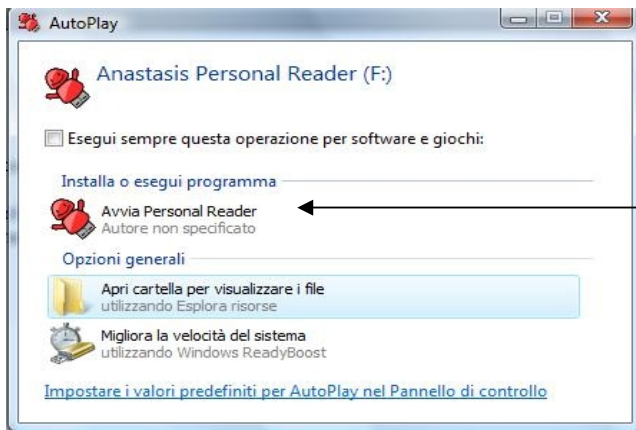
- di normali editor quali Microsoft Word, Open Office Writer, Blocco note, WordPad),
- visualizzati con i programmi di navigazione su internet
- in formato PDF.

SENZA richiedere installazione di file sul PC.

Hardware minimo richiesto: scheda audio, casse acustiche o cuffie.

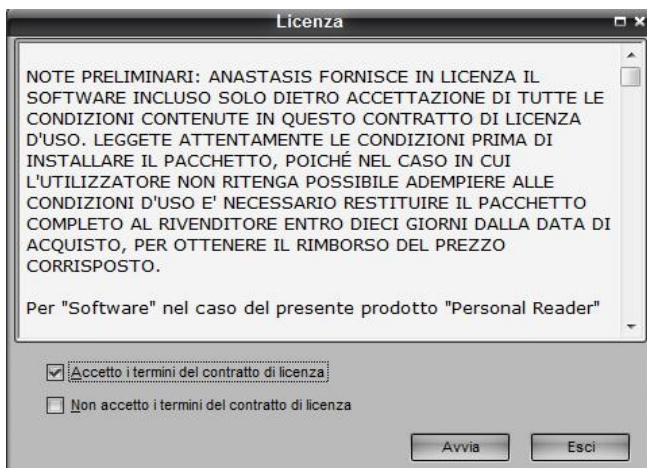
Come si presenta? Una normale pen drive USB dotata di piccola catenella e gancio metallico

Come funziona? Si inserisce su una porta USB del computer, compare il messaggio di avvenuto riconoscimento "Installazione driver in corso", quindi si apre la finestra Autoplay



1^ finestra

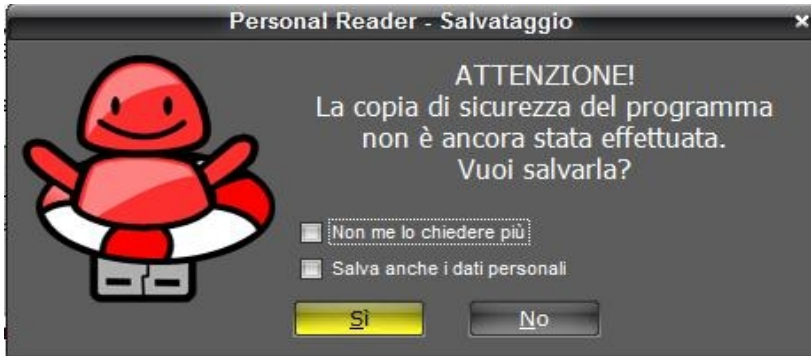
clickare su Avvia Personal Reader



2^ finestra

mettere il segno di spunta ✓ su
Accetto i termini del contratto di licenza,

quindi clickare su Avvia



3^ finestra

si apre la finestra di **Salvataggio copia**

- scegliere l'opzione favorita

ora il programma è attivo: ecco la **finestra principale del programma**



ESEMPIO D'USO

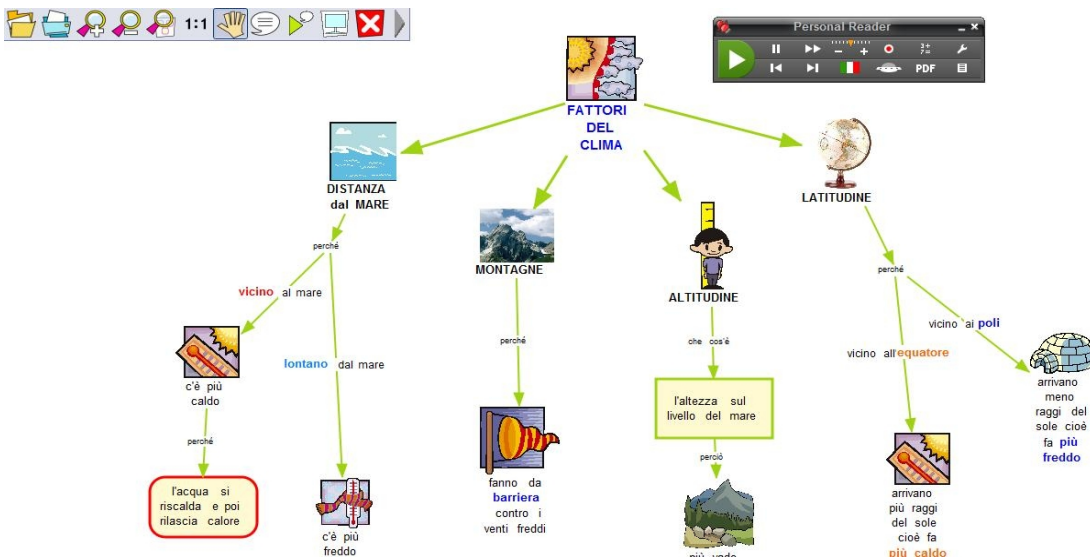
- aprire il programma di navigazione su internet,
- evidenziare un testo
- cliccare sul tasto "freccia" verde: si apre una finestra con evidenziato il paragrafo, la singola parola e inizia la lettura con velocità variabile dai tasti + e -;

Esempio di lettura con il Personal Reader



ALTRE OPZIONI

- **icona bandierina:** si può selezionare la lingua (*Italiano: voce LUCA, Inglese, Americano, Francese, Tedesco, Spagnolo, Argentino, Cileño, Messicano, Portoghese, Brasiliano, Greco, Polacco, Svedese, Danese*)
- **icona 3+7=** apre la calcolatrice (+*-/ radice, elevazione al quadrato),
- **icona Registra MP3** (cerchio bianco e rosso) attiva il registratore mp3;
- **icona PDF** apre il lettore dei file PDF;
- **icona "funzioni extra"**
 - o si può aprire il visualizzatore Supermappe: il reader leggerà il testo dei concetti o dei legami sulla mappa, semplicemente cliccandoci sopra, evidenziando con bordo rosso il singolo concetto e immagine relativa.



- o visualizzatore GUIDA
- o apre cartella mp3/PDF/Mappe
- **icona visualizza testo** per visualizzare la finestra con il testo evidenziato oggetto della lettura da parte del reader
- **icona Opzioni (chiave)** consente alcune personalizzazioni.

